


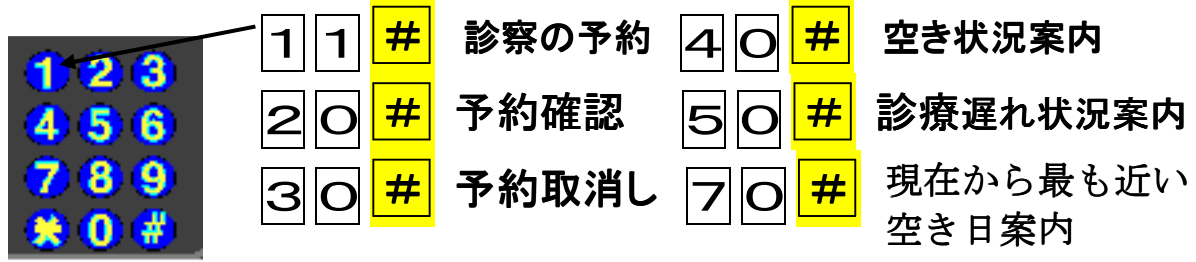
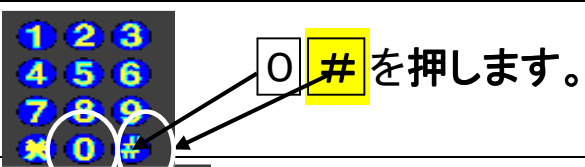


予約専用番号による電話予約サービスのご利用方法

◎ボタン式（プッシュホン）の電話機をご利用ください。◎あらかじめ、希望日・希望時間をメモしておくとう便利です。

予約専用番号 **022-772-2015** に電話します。

電話がつながると音声案内がながれます。案内にしたがって以下のとおりにボタンを押してください。



	音声案内	電話操作
1	コメ印ボタン2回 押します	「こちらは桂耳鼻科の電話予約サービスです」を聞いたら * * コメ印ボタンを2回押します。
2	診察券番号と # を 押します	 あなたの診察券番号と # (シャープボタン) を押します。
3	誕生の 月と日にちを 押します。	(例) 1月1日 0 1 0 1 # 4桁です。
4	サービスコードと # を押します。	
5	サービスコードの確認	 0 # を押します。
6	希望予約日4桁と # を押します	希望予約日を 4桁 で押します たとえば9月18日の場合 0 9 1 8 # を押します。
7	希望時間 4桁と # を押します 30分枠での予約になり ます	(例) 午後3時30分～午後4時の場合 1 5 3 0 # を押します。 (例) 午前9時～午前9時30分の場合 0 9 0 0 # を押します。 
8	空かない場合は？	希望時間に空かない場合には一番近い空き時間をご案内致します。
9	予約時間の確認	予約時間が案内されますので、 よろしければ 0 # を押します。 ご都合が悪ければ 1 # を 押して再度お選びください。 
10	家族で予約を取る場 合には (本人を含めて3名まで)	予約を終了する場合は 0 # 同時に予約する方がいらっしゃれば 1 # を押して下さい。